

ДЕПАРТАМЕНТ ОБРАЗОВАНИЯ ГОРОДА МОСКВЫ

ГОСУДАРСТВЕННОЕ БЮДЖЕТНОЕ ОБЩЕОБРАЗОВАТЕЛЬНОЕ  
УЧРЕЖДЕНИЕ ГОРОДА МОСКВЫ  
«ШКОЛА С УГЛУБЛЕННЫМ ИЗУЧЕНИЕМ ИНОСТРАННЫХ ЯЗЫКОВ  
№ 1288 ИМЕНИ ГЕРОЯ СОВЕТСКОГО СОЮЗА Н.В. ТРОЯН»  
(ГБОУ ШКОЛА № 1288)

Хорошевское шоссе, д.3, Москва, 123007

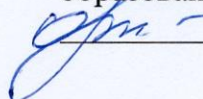
Телефон: (495) 941-29-22, (495) 945-72-95, факс: (495) 941-29-22

E-mail: 1288@edu.mos.ru

ОКПО 14174287, ОГРН 1127747146361, ИНН/КПП 7714890087/771401001


«Рассмотрено»

Методист по  
дополнительному  
образованию

 /Одаренко Л.В./


«Согласовано»

Заместитель директора  
ГБОУ Школа № 1288

 /Лебедева С.Е./

«Утверждаю»

Директор  
ГБОУ Школа № 1288



 /Мартынова Е.

**РАБОЧАЯ ПРОГРАММА**

Направленность: художественная

Название: «Театральная среда».

Уровень: ознакомительный.

Срок реализации: 1 учебный год.

Количество часов обучения: 228.

Возраст учащихся: 6-10 лет.

Программу составил (а)  
педагог дополнительного образования  
И.С.Трачук

город Москва  
2016 год

### ***Аннотация.***

Одним из основных направлений современной школы и системы дополнительного образования – усиление воспитывающей функции всего учебно-воспитательного процесса, дальнейшее обновление содержания, форм, методов обучения и воспитания в соответствии с поставленными целями и задачами.

Во все века детское театральное творчество было тесно связано с образованием и передачей культурных традиций в самом широком смысле этого слова. В формах театральной игры дети всегда приобщались к основным культурным ценностям своей общины, к ее традициям, верованиям и мировоззрению в целом.

История театра, где играют дети, непрерывна, но в ней есть особенно яркие взлёты. Они всегда приходится на переломные эпохи, на то время, когда становится особенно важным реализовать две взаимообусловленные идеи. Первая заключается в том, чтобы передать молодому поколению культурные ценности прошлого в наиболее яркой, незабываемой форме, передать так, чтобы они вошли в плоть и кровь, стали лично значимыми. Вторая идея заключается в воспитании поколения свободных творцов, способных генерировать принципиально новые идеи. Одно без другого, как показывает исторический опыт, невозможно.

Современный детский и молодёжный любительский театр крайне востребован нашим обществом. В это нелёгкое время, мы, взрослые, часто забываем о детях, с ранних лет «навешивая» на их хрупкие плечи свои проблемы. В погоне за престижем и деньгами, в борьбе за выживание, наши дети лишаются детства, не успевая по-настоящему раскрыть свою индивидуальность, да и просто пофантазировать или помечтать, а из-за непомерно больших учебных нагрузок, ребёнок все меньше двигается, отучаясь управлять своим телом и владеть своим голосом. Именно театр помогает ребёнку раскрываться, поиграть в своё детство, найти своё место в жизни, среди ровесников и людей

Особенности театрального искусства – массовость, зрелищность, синтетичность – предполагают ряд богатых возможностей, как в развивающе-эстетическом воспитании детей, так и в организации их досуга. Театр - симбиоз многих искусств, вступающих во взаимодействие друг с другом. Поэтому занятия в театральном коллективе сочетаются с занятиями танцем, музыкой, изобразительным искусством и прикладными ремеслами.

Программа «Театральная среда» учитывает эти особенности общения с театром и рассматривает их как возможность воспитывать зрительскую и исполнительскую культуру.

Данная программа разработана с учётом примерных требований к программам дополнительного образования детей Нормативно-правовой аспект (из письма Департамента молодёжной политики, воспитания и социальной поддержки детей Минобрнауки России от 11.12.2006 №06-1844).

**Актуальность программы** заключается в том, что через знакомство и приобщение детей к театральному искусству обеспечивается совершенствование процесса развития и осуществляется подъем духовно-нравственной культуры обучающихся.

Театр - искусство коллективное, и творцом в театральном искусстве является не отдельно взятый человек, а коллектив, творческий ансамбль, который, по сути, и есть автор спектакля. Поэтому процесс его коллективной подготовки, где у каждого воспитанника - своя творческая задача, дает ребятам возможность заявить о себе и приобщиться к коллективному делу. Поэтому это направление художественного творчества вызывает вполне закономерный интерес у детей.

Авторская образовательная программа «Театральная среда» – результат многолетней практической работы с детским коллективом. В основе программы лежит идея использования потенциала театральной педагогики, позволяющей развивать личность ребенка, оптимизировать процесс развития речи, голоса, чувства ритма, пластики движений.

Отличительная особенность программы «Театральная среда» в том, что учебно-воспитательный процесс осуществляется через различные направления работы: воспитание основ зрительской культуры, развитие навыков исполнительской деятельности, накопление знаний о театре, которые переплетаются, дополняются друг в друге, взаимно отражаются, что способствует формированию нравственных качеств у воспитанников объединения.

Программа способствует подъему духовно-нравственной культуры и отвечает запросам различных социальных групп нашего общества, обеспечивает совершенствование процесса развития и воспитания детей. Выбор профессии не является конечным результатом программы, но даёт возможность обучить детей профессиональным навыкам, предоставляет условия для проведения педагогом профориентационной работы.

**Правовой базой для составления программы являются:**

1. Федеральный Закон РФ «Об образовании в РФ» от 29 декабря 2012 года № 273-РФ.
2. Национальная стратегия действий в интересах детей на 2012 - 2017 годы, утвержденной Указом Президента Российской Федерации от 1 июня 2012 г. N 761 <http://президент.рф/acts/15530>.
3. ФГОС начального общего образования / М-во образования и науки Рос. Федерации. – М.: Просвещение, 2011.
4. Государственная программа РФ «Развитие образования» на 2013 — 2020 годы,» <http://pedsovet.su/publ/13-1-0-2861>.
5. Концепция развития дополнительного образования детей от 4 сентября 2014 г. №1726-р.
6. Письмо Минобрнауки РФ от 29.08.2013г. №1008 «Об утверждении Порядка организации и осуществления образовательной деятельности по дополнительным общеобразовательным программам».
7. Фундаментальное ядро содержания образования. /Текст/ под ред. В.В. Козлова, А.М. Кондакова.

8. Санитарно-эпидемиологические правила «Санитарно-эпидемиологические требования у УДОД СанПин 2.4.4.1251-03» (постановление Главного санитарного врача Российской Федерации от 03.04.2003 №27).

9. Устав учреждения.

**Цель программы** – создать условия для воспитания нравственных качеств личности воспитанников, творческих умений и навыков средствами театрального искусства, организации их досуга путем вовлечения в театральную деятельность.

**Задачи программы:**

*способствовать формированию:*

- необходимых представлений о театральном искусстве;
- актерских способностей – умение взаимодействовать с партнером, создавать образ героя, работать над ролью;
- речевой культуры ребенка при помощи специальных заданий и упражнений на постановку дыхания, дикции, интонации;
- практических навыков пластической выразительности с учетом индивидуальных физических возможностей ребенка;

*способствовать развитию:*

- интереса к специальным знаниям по теории и истории театрального искусства;
- творческой активности через индивидуальное раскрытие способностей каждого ребёнка;
- эстетического восприятия, художественного вкуса, творческого воображения;

*создать условия воспитания:*

- воспитание эстетического вкуса, исполнительской культуры;
- творческой активности подростка, ценящей в себе и других такие качества, как доброжелательность, трудолюбие, уважение к творчеству других;

- духовно-нравственное и художественно-эстетическое воспитание средствами традиционной народной и мировой культуры.

Программа «Театральная среда» строится на следующих концептуальных принципах:

Принцип успеха. Каждый ребенок должен чувствовать успех в какой-либо сфере деятельности. Это ведет к формированию позитивной «Я-концепции» и признанию себя как уникальной составляющей окружающего мира.

Принцип динамики. Предоставить ребенку возможность активного поиска и освоения объектов интереса, собственного места в творческой деятельности, заниматься тем, что нравится.

Принцип демократии. Добровольная ориентация на получение знаний конкретно выбранной деятельности; обсуждение выбора совместной деятельности в коллективе на предстоящий учебный год.

Принцип доступности. Обучение и воспитание строится с учетом возрастных и индивидуальных возможностей подростков, без интеллектуальных, физических и моральных перегрузок.

Принцип наглядности. В учебной деятельности используются разнообразные иллюстрации, видеокассеты, аудиокассеты, грамзаписи.

Принцип систематичности и последовательности. Систематичность и последовательность осуществляется как в проведении занятий, так в самостоятельной работе воспитанников. Этот принцип позволяет за меньшее время добиться больших результатов.

Программа «Театральная среда» включает несколько основных разделов:

1. История театра. Театр как вид искусства.
2. Актерская грамота.
3. Художественное чтение.
4. Сценическое движение.
5. Работа над пьесой.

Занятия театрального кружка состоят из теоретической и практической частей. Теоретическая часть включает краткие сведения о развитии театрального искусства, цикл познавательных бесед о жизни и творчестве великих мастеров театра, беседы о красоте вокруг нас, профессиональной ориентации школьников. Практическая часть работы направлена на получение навыков актерского мастерства.

### **Условия реализации программы.**

**Форма занятий** – очная, групповая.

**Режим работы** - 2 раза в неделю 1,5 часа.

Уровень подготовки детей при приеме в группу следующий:

- дети должны иметь навык беглого чтения текста, основы выразительного чтения;
- должны представлять формы работы актера театра;
- должны знать основы быстрого запоминания, уметь оперировать памятью.

Уровень подготовленности определяется собеседованием и проведением ряда упражнений на выразительность чтения.

Для полноценной реализации данной программы необходимы определенные условия работы: возможность использования на занятиях элементы театрального костюма, реквизита, декораций. Для спектакля необходимы: сценическая площадка, репетиционный зал, выносной свет, аппаратура для музыкального оформления; театральные костюмы, грим, парики.

Технические средства для реализации программы: телевизор, видеомаягнитофон, DVD, компьютер, диски с записью сказок и постановок.

Для успешной реализации программы разработаны и применяются следующие дидактические материалы:

*иллюстративный и демонстрационный материал:*

- иллюстративный материал к теме «Путешествие по линии времени»;
- иллюстрации, репродукции к темам по истории театра;

- иллюстрации по темам «Сценический костюм», «Театральный грим», «Сценография».

- таблицы, схемы «Изготовление декораций».

*раздаточный материал:*

- карточки с упражнениями по теме «Практическая работа над голосом»;
- карточки с заданиями к разделу «История театра»;
- вспомогательные таблицы.

*материалы для проверки освоения программы:*

- карточки с заданиями для занятий-зачётов, экзамена-выступления по разделам программы;

- творческие задания;
- тесты по разделу «История театра».

*кроссворды, викторины и др.*

### **Ожидаемые результаты.**

1. Углубление знания учащихся в театральной области.
2. Привитие дисциплины и выносливости.
3. Увлечение театром.
4. Формирование чувства к прекрасному искусству.
5. Развитие творческих способностей, чувства ритма, музыкальности, артистизма.

**Способы проверки:** школьные концерты; выезды на конкурсы; открытые уроки для родителей.

### **Тематическое планирование.**

№	Тема курса (кол-во тем 3-7)	Кол-во часов		
		Теор.	Практ.	Всего
1.	Вводное занятие	2		2
2.	История театра	6		6
3.	Актерская грамота	6	16	22
4.	Художественное чтение	10		10



5.	Сценическое движение		26	26
6.	Работа над пьесой	10	18	28
7.	Репетиционный период		20	20
	<b>Итого по курсу</b>			<b>114</b>

### **Содержание программы.**

#### **1. Вводное занятие «Разрешите представиться».**

**Теория:** Цели и задачи обучения. Перспективы творческого роста. Знакомство с театром как видом искусства.

**Практическая работа:** Просмотр творческих работ, видеофильмов со спектаклями, мероприятиями выпускников.

**Форма проведения занятия** – презентация коллектива.

**Приёмы и методы:** игровой, наглядный, иллюстрированный.

**Дидактический материал:** видеофильмы, фотографии.

**Форма подведения итогов:** анкетирование, беседа.

#### **2. История театра.**

##### **Первоначальные представления о театре как виде искусства.**

**Теория:** Знакомство с особенностями современного театра как вида искусства. Место театра в жизни общества. Общее представление о видах и жанрах театрального искусства: драматический театр, музыкальный театр (опера, балет, оперетта, мюзикл), театр кукол, радио- и телетеатр.

**Практическая работа:** использование имеющегося художественного опыта учащихся; творческие игры; рисование кинофильма для закрепления представлений о театре как виде искусства. Игры «Театр в твоей жизни («Что такое театр?», «Театр в твоём доме. Театр на улице», «Школьный театр. Профессиональный театр для детей. Зачем люди ходят в театр?»). Упражнения-тренинги «Так и не так в театре (готовимся, приходим, смотрим)». Занятие-тренинг по культуре поведения «Как себя вести в театре».

**Формы проведения занятий:** групповые занятия по усвоению новых знаний.

**Приёмы и методы:** метод игрового содержания, наглядный, объяснительно-иллюстративный.

**Форма подведения итогов:** блиц-опрос, самостоятельные импровизации.

### **3. Театр как одно из древнейших искусств.**

**Теория:** Народные истоки театрального искусства («обряд инициации», славянский обряд «плювиальной» (дождевой магии) песни, пляски, посвящённые Яриле, игры, празднества). Скоморохи – первые профессиональные актеры на Руси, их популярность в народе. Преследование скоморохов со стороны государства и церкви.

**Формы проведения занятий:** игровые групповые занятия.

**Приёмы и методы:** метод игрового содержания, наглядный, объяснительно-иллюстративный

**Дидактический материал:** карточки с заданиями, фотографии, DVD, CD – диски с народными песнями, танцами.

**Форма подведения итогов:** игры-импровизации

### **4. Развитие представления о видах театрального искусства: театр кукол.**

**Теория:** Рождение театра кукол. Зарубежные братья Петрушки. Виды кукольного театра. Знакомство с современным кукольным театром. Его художественные возможности. Особенности выразительного языка театра кукол.

**Практическая работа:** просмотр с детьми кукольных спектаклей. Изготовление кукол-петрушек или других кукол.

**Формы проведения занятий:** практические занятия, творческая лаборатория.

**Приёмы и методы:** метод игрового содержания, наглядный, объяснительно-иллюстративный, метод импровизации.

**Дидактический материал:** карточки с заданиями, фотографии, DVD, CD – диски с кукольными спектаклями.

**Форма подведения итогов:** разыгрывание сценок на темы сказочных сюжетов.

## **5. Театр – искусство коллективное.**

**Теория:** Знакомство с театральными профессиями. Спектакль – результат коллективного творчества. Кто есть, кто в театре. Актер – «главное чудо театра».

**Практическая работа:** творческие задания на ознакомление с элементами театральных профессий: создание афиш, эскизов декораций и костюмов.

**Формы проведения занятий:** заочная экскурсия по театральным цехам.

**Приёмы и методы:** репродуктивный, объяснительно-иллюстративный

**Дидактический материал:** фотографии, DVD, CD – диски.

**Форма подведения итогов:** рефераты на тему: «Путешествие по театральной программке».

## **6. Актерская грамота.**

### **Многообразие выразительных средств в театре.**

**Теория:** Знакомство с драматургией, декорациями, костюмами, гримом, музыкальным и шумовым оформлением. Стержень театрального искусства – исполнительское искусство актёра.

**Практическая работа:** тренинги на внимание: «Поймать хлопок», «Невидимая нить», «Много ниточек, или Большое зеркало».

**Формы проведения занятий:** беседы, игровые формы.

**Приёмы и методы:** метод полных нагрузок, метод игрового содержания, метод импровизации.

**Дидактический материал:** карточки с заданиями.

**Форма подведения итогов:** анализ практической деятельности.

## **7. Значение поведения в актерском искусстве.**

**Теория:** возможности актера «превращать», преобразовать с помощью изменения своего поведения место, время, ситуацию, партнеров.

**Практическая работа:** упражнения на коллективную согласованность действий (одновременно, друг за другом, вовремя); воспитывающие ситуации «Что будет, если я буду играть один.»; превращения заданного предмета с помощью действий во что-то другое (индивидуально, с помощниками).

**Формы проведения занятий:** беседы, игровые формы.

**Приёмы и методы:** метод полных нагрузок, метод игрового содержания, метод импровизации.

**Дидактический материал:** карточки с заданиями.

**Форма подведения итогов:** самостоятельная импровизация

### **8.Бессловесные и словесные действия.**

**Теория:** Развитие требований к органичности поведения в условиях вымысла. Словесные действия. Психофизическая выразительность речи. Словесные воздействия как подтекст. Этюдное оправдание заданной цепочки словесных действий.

**Практическая работа:** Выполнение этюдов, упражнений- тренингов. упражнение: «Я сегодня – это ...», этюды на пословицы, крылатые выражения, поговорки, сюжетные стихи, картины – одиночные, парные, групповые, без слов и с минимальным использованием текста.

**Формы проведения занятий:** беседы, игровые формы, занятия-зачёт.

**Приёмы и методы:** метод полных нагрузок, метод игрового содержания, метод импровизации.

**Дидактический материал:** карточки с заданиями.

**Форма подведения итогов:** анализ работы своей и товарищей.

### **9.Художественное чтение.**

**Художественное чтение как вид исполнительского искусства.**

**Теория:** Роль чтения вслух в повышении общей читательской культуры. Основы практической работы над голосом. Анатомия, физиология и гигиена речевого аппарата. Литературное произношение.

**Практическая работа:** отработка навыка правильного дыхания при чтении и сознательного управления речеголосовым аппаратом (диапазоном голоса, его силой и подвижностью». Упражнения на рождение звука: «Бамбук», «Корни», «Тряпичная кукла», Резиновая кукла», «Фонарь», Антенна», «Разноцветный фонтан». Отработка навыка правильного дыхания при чтении и сознательного управления речевым аппаратом.

**Формы проведения занятий:** групповые

**Приёмы и методы:** метод ступенчатого повышения нагрузок, метод игрового содержания, метод импровизации.

**Дидактический материал:** индивидуальные карточки с упражнениями по теме.

**Форма подведения итогов:** упражнения по дыханию, упражнения на развитие и управление речеголосовым аппаратом.

## 10. Логика речи.

**Теория:** Основы сценической «лепки» фразы (логика речи). Понятие о фразе. Естественное построение фразы. Фраза простая и сложная. Основа и пояснение фразы. Пояснения на басах и верхах.

**Практическая работа:** Артикуляционная гимнастика: упражнения для губ «Улыбка-хоботок», «Часы», «Шторки»; упражнения для языка: «Уколы», «Змея», «Коктейль». Чтение отрывков или литературных анекдотов.

**Формы проведения занятий:** групповые, игровые.

**Приёмы и методы:** метод ступенчатого повышения нагрузок, метод игрового содержания, метод импровизации.

**Дидактический материал:** индивидуальные карточки с упражнениями по теме.

**Форма подведения итогов:** упражнения по дыханию, исполнение текста, демонстрирующего владение «лепкой» фразы.

## 11.Словесные воздействия.

**Теория:** Классификация словесных воздействий. Текст и подтекст литературного произведения. Возможность звучащим голосом рисовать ту или иную картину. Связь рисуемой картины с жанром литературного произведения.

**Практическая работа:** Упражнения на «распро-ультра-натуральное действие»: превращение заданного предмета с помощью действий во что-то другое (индивидуально, с помощником); упражнения для голоса: «Прыжок в воду», «Колокола», «Прыгун», «Аквалангист».

**Формы проведения занятий:** групповые, занятие-зачёт.

**Приёмы и методы:** метод ступенчатого повышения нагрузок, метод игрового содержания, метод импровизации.

**Дидактический материал:** индивидуальные карточки с упражнениями по теме.

**Форма подведения итогов:** исполнение каждым воспитанником работ из своего чтецкого репертуара.

## 12.Сценическое движение.

**Теория:** Школы и методики движенческой подготовки актера. Развитие психофизического аппарата. Основы акробатики, работа с равновесием, работа с предметами. Техника безопасности.

**Практическая работа:** Разминка плечевого пояса: «Ветряная мельница», «Миксер», «Пружина», «Кошка лезет на забор». Тренинг: «Тележка», «Собачка», «Гусиный шаг», «Прыжок на месте». Элементы акробатики: кувырок вперед, кувырок назад, кенгуру, кузнечик. Сценические падения: падения вперед согнувшись, падение назад на спину.

**Формы проведения занятий:** групповые.

**Приёмы и методы:** метод ступенчатого повышения нагрузок, метод плотных нагрузок, метод взаимообучения.

**Дидактический материал:** маты или акробатические дорожки

**Форма подведения итогов:** этюды

### **13.Обучение танцу и искусству танцевальной импровизации.**

**Теория:** Беседы: «В поисках собственного стиля», «Танец сегодня», «Об Айседоре Дункан». «Бальные» танцы: «Танец-шестивие», «Мазурка», «Менуэт», «Вальс Дружбы», «Фигурный вальс».

**Практическая работа:** Универсальная разминка. Элементы разных по стилю танцевальных форм. Классический танец (батман тандю, батман жете, гран батман). Основные позиции рук, ног, постановка корпуса. Разучивание основных элементов народного танца: простой шаг, переменный шаг, шаг с притопом, веревочка, ковырялочка. «Бальные» танцы: «Танец-шестивие», «Мазурка», «Менуэт». Разучивание их основных элементов.

Разучивание вальсового шага. Счет танцев «Вальс Дружбы», «Фигурный вальс».

Позиции в паре. Основные элементы бального танца «Фигурный вальс»: «балансе с поворотом», «окошечко», «вальсовая дорожка», «правый поворот в паре».

**Формы проведения занятий:** групповые.

**Приёмы и методы:** метод ступенчатого повышения нагрузок, метод плотных нагрузок, метод взаимообучения.

**Дидактический материал:** маты или акробатические дорожки

**Форма подведения итогов:** танцевальная композиция на заданную тему.

### **14.Работа над пьесой.**

**Теория:** Особенности композиционного построения пьесы: ее экспозиция, завязка, кульминация и развязка. Время в пьесе. Персонажи - действующие лица спектакля.

**Практическая работа:** работа над выбранной пьесой, осмысление сюжета, выделение основных событий, являющихся поворотными моментами в развитии действия. Определение главной темы пьесы и идеи автора, раскрывающиеся через основной конфликт. Определение жанра

спектакля. Чтение и обсуждение пьесы, ее темы, идеи. Общий разговор о замысле спектакля.

**Формы проведения занятий:** практические

**Приёмы и методы:** метод ступенчатого повышения нагрузок, метод игрового содержания, метод импровизации.

**Дидактический материал:** индивидуальные карточки с упражнениями по теме.

**Форма подведения итогов:** анализ пьесы

### **15.Текст-основа постановки.**

**Теория:** Повествовательный и драматический текст. Речевая характеристика персонажа. Речевое и внеречевое поведение. Монолог и диалог.

**Практическая работа:** работа по карточкам «от прозы к драматическому диалогу», «Сфера диалога и сфера игры», «Кто это сказал?», «Создание речевых характеристик персонажей через анализ текста», выразительное чтение по ролям, расстановка ударение в тексте, упражнения на коллективную согласованность действий, отработка логического соединения текста и движения. Основная этюдно-постановочная работа по ролям

**Формы проведения занятий:** практические

**Приёмы и методы:** эвристический, проблемный

**Дидактический материал:** индивидуальные карточки с упражнениями по теме.

**Форма подведения итогов:** составление таблицы «История про..., который...».

### **16.Театральный грим. Костюм.**

**Теория:** Отражение сценического образа при помощи грима. Грим как один из способов достижения выразительности: обычный, эстрадный, характерный, абстрактный. Способы накладывания грима.



**Практическая работа:** Приемы накладывания грима. Создание эскизов грима для героев выбранной пьесы. Накладывание грима воспитанниками друг другу.

**Формы проведения занятий:** творческие лаборатории

**Приёмы и методы:** эвристический, объяснительно-иллюстративный

**Дидактический материал:** гримировальный набор, жирный крем, тональный крем, помада, гуммоз, пудра, различные кисти, ватные тампоны, бумажные салфетки, альбомы, краски, карандаши.

**Форма подведения итогов:** создание эскизов более сложного грима.

### **17. Театральный костюм.**

**Теория:** Костюм – один из основных элементов, влияющих на представление об образе и характере. Костюм «конкретизированный» и «универсальный». Цвет, фактура.

**Практическая работа:** создание эскизов костюмов для выбранной пьесы.

**Формы проведения занятий:** творческие лаборатории

**Приёмы и методы:** эвристический, объяснительно-иллюстративный

**Дидактический материал:** иллюстрации из книг, фотографии, альбомы, краски, карандаши.

**Форма подведения итогов:** рефераты на тему: «Эпохи в зеркале моды».

### **18. Репетиционный период.**

**Практическая работа:** Соединение сцен, эпизодов; репетиции в декорациях, с реквизитом и бутафорией, репетиции в костюмах, репетиции с музыкальным и световым оформлением, сводные репетиции, репетиции с объединением всех выразительных средств. Генеральная репетиция.

**Формы проведения занятий:** репетиции

**Приёмы и методы:** метод импровизации, метод полных нагрузок.

**Форма подведения итогов:** премьера (первый показ спектакля на зрителя). Обсуждение премьерного спектакля (участвуют все актеры, все службы).

### Список литературы.

1. Программа педагога дополнительного образования: От разработки до реализации /сост. Н.К. Беспятова – М.: Айрис- пресс, 2003. – 176 с. – (Методика).
2. Школа творчества: Авторские программы эстетического воспитания детей средствами театра – М.: ВЦХТ, 1998 – 139 с.
3. Пирогова Л.И. Сборник словесных игр по русскому языку и литературе: Приятное с полезным. – М.: Школьная Пресса, 2003. – 144.
4. Скоркина Н.М. Нестандартные формы внеклассной работы. – Волгоград: учитель – АСТ, 2002. – 72 с.
5. Внеклассная работа: интеллектуальные марафоны в школе. 5-11 классы / авт. – сост. А.Н. Павлов. - М.: изд. НЦЭНАС, 2004. – 200 с.
6. Львова С.и. Уроки словесности. 5-9 кл.: Пособие для учителя. - М.: Дрофа, 1996 – 416 с